

## Checklisten-Bearbeitung online

Melden Sie sich auf [www.prospecierara.ch](http://www.prospecierara.ch) mit der Funktion «Login» oben rechts an. Sie gelangen damit in den Bereich «Mein Account». Klicken Sie dort auf das Checklisten-Bild. Auf Ihrer Checkliste sehen Sie, mit welchen Sorten, Rassen und/oder Kategorien Sie zurzeit Teil des ProSpecieRara-Netzwerks sind. Stimmt alles? Dann müssen Sie nichts unternehmen.




In der Kopfzeile der Liste finden Sie  Informationen über die einzelnen Einträge:

**Pflanzen-Nr.**  **Erhaltung**  **Sortenfinder Angebot (nur Saat- / Pflanzgut)**  **Vermarktung und ggf. Bezugsquelle** 

### Listeneinträge anpassen

Ist ein Eintrag nicht mehr aktuell? Dann können Sie diese mit dem Symbol  anpassen.

Damit öffnet sich eine Bearbeitungszeile:

	Gemüse   Spinat   GE-77 <b>Winterspinat Guntmadingen</b>	Ja	Ja		
<input type="text" value="Winterspinat Guntmadingen"/>	<input type="text"/>	<input type="text" value="Ja"/>	<input type="text"/>	<input type="text" value="Ja"/>	<input type="text" value="✓"/> <input type="text" value="✗"/>

Sie können nun die Anpassungen vornehmen und sie mit dem Symbol  speichern.

Ihre Änderung wurde damit an ProSpecieRara geschickt, wo sie verarbeitet wird. Sie erkennen dies an der blauen Markierung:

**Die Mutation wird durch ProSpecieRara geprüft**

	Gemüse   Spinat   GE-77 <b>Winterspinat Guntmadingen</b>	B1	Ja	Ja		
---	---	----	----	----	---	---

Die Dauer der Verarbeitung hängt von der Art Ihrer Eingabe und somit mit dem Umfang der Abklärungen ab, die das ProSpecieRara-Team durchführt. **Bitte überschreiben Sie das erste Feld mit dem Namen der Sorte/Rasse/Kategorie nicht. Für neue Einträge immer eine neue Zeile eröffnen.**

Sobald ProSpecieRara Ihre Mutation verarbeitet hat, verschwindet die blaue Markierung.

Mit dem Symbol  beenden Sie die Zeilenbearbeitung **ohne** etwas zu speichern.

### Listeneinträge löschen

Wenn Sie nicht mehr mit der betreffenden Sorte/Rasse/Kategorie arbeiten: Mit  können Sie die Löschung von Zeilen beantragen.

## Einen neuen Eintrag erstellen

Arbeiten Sie mit einer neuen Sorte, Rasse und/oder Kategorie? Dann wählen Sie bitte die oben rechts die Funktion «Zeile hinzufügen».



Position	Pflanzen-Nr. ⓘ	Erhaltung ⓘ	Sortenfinder Angebot (nur Saat- / Pflanzgut) ⓘ	Vermarktung und ggf. Bezugsquelle ⓘ
<input type="text"/>	<input type="text"/>	Nein ▾	<input type="text"/>	Nein ▾

Sie können nun im ersten Fenster die gewünschte Sorte, Rasse oder Kategorie auswählen.

**WICHTIG:** Wenn Sie beginnen, in das Feld zu schreiben, erhalten Sie Vorschläge für Sorten, Rassen und Kategorien. Je nach Internetverbindung, kann es nach der Eingabe des ersten Buchstabens eine kurze Zeit dauern, bis die Vorschläge kommen. Wählen Sie wenn immer möglich einen dieser Vorschläge aus, Sie erleichtern uns damit die Arbeit enorm. Danke.

---

## Wer muss was bei Einträgen berücksichtigen?

### Private Sortenerhalter\*innen:

Wenn Sie eine neue Sorte erhalten wollen, erhalten sie diese von unseren Fachleuten. Sie aktualisieren auch gerade Ihre Liste. Wenn Sie hier selber eine neue Sorte mit «Erhaltung = ja» eröffnen, werden wir in den allermeisten Fällen bei Ihnen nachfragen.

Auf der Liste können Sie Ihr **Sortenfinder-Angebot für Gönner\*innen** verwalten. Bitte erfassen Sie kein kommerzielles Angebot.

Bei Sorten, die sie auch verkaufen, bitten wir Sie, «Vermarktung = ja» zu wählen.

### Tierrassenerhalter\*innen:

Bitte erfassen Sie neue Rassen nicht hier, sondern über das Anmeldeformular für das Gütesiegel: [www.prospezierara.ch/guetesiegel](http://www.prospezierara.ch/guetesiegel) -> Gütesiegel erlangen. Wir fügen Ihre Zeile nach der Rückmeldung Ihres Rassevereins hinzu.

Wenn Sie Produkte von Rassen verkaufen, bitten wir Sie «Vermarktung = ja» zu wählen.

### Produzenten/Anbauer/Baumschulen ohne Sorten- / Rassenerhaltung:

Bitte erfassen Sie die Sorten und/oder Rassen mit denen Sie arbeiten. Bitte vermerken Sie Vermarktung=ja und geben Sie uns die Quelle an, von wo sie Saat-/Pflanzgut/Rassen beziehen.

Wenn Sie als kommerzieller Anbieter für Saat-/Pflanzgut im Online-Sortenfinder erscheinen möchten und die Pflanzenschutzverordnung erfüllen, dann wählen Sie beim Sortenfinder-Angebot die Option «kommerziell = ja».

### Restaurants und Handelsbetriebe:

**Option 1:** Sie wählen **eine der 9 Pflanzenkategorien** (Ackerpflanzen, Kartoffeln, Gemüse, Obst, Beeren, Reben, Kräuter, Zierpflanzen und Weiden) **resp. eine der 32 Tierrassen**.

**Option 2:** Sie können auch einzelne **Pflanzensorten** erfassen, was empfehlenswert ist, wenn Sie bei diesen Sorten als kommerzieller Saat- und Pflanzgutanbieter im Online-Sortenfinder erscheinen wollen (Dafür Sortenfinder-Angebot «kommerziell = ja» wählen)

Wir bitten Sie bei beiden Optionen, «**Vermarktung = ja**» anzuwählen